

Inspiron 13

7000 Series

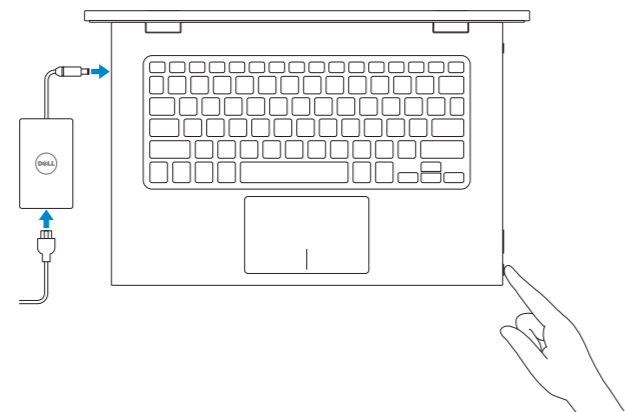
Quick Start Guide

Οδηγός γρήγορης έναρξης
Guida introduttiva rapida
Guia de iniciação rápida
מדריך התחלה מהירה



1 Connect the power adapter and press the power button

Συνδέστε τον προσαρμογέα ισχύος και πιέστε το κουμπί λειτουργίας
Connettere l'adattatore di alimentazione e premere il pulsante Accensione
Ligar o transformador e premir o botão Ligar
חבר את מתאם החשמל ולחץ על לחצן ההפעלה



2 Finish operating system setup

Τελειώστε τη ρύθμιση του λειτουργικού συστήματος
Terminare la configurazione del sistema operativo
Terminar a configuração do sistema operativo
סיים את התקנת מערכת ההפעלה

Windows



Enable Dell updates

Ενεργοποίηση ενημερώσεων της Dell
Abilitare gli aggiornamenti Dell
Activar as actualizações Dell
אפשר עדכונים של Dell



Connect to your network

Σύνδεση στο δίκτυό σας
Connettere alla rete
Estabelecer ligação à rede
התחבר לרשת

NOTE: If you are connecting to a secured wireless network, enter the password for the wireless network access when prompted.

ΣΗΜΕΙΩΣΗ: Αν πρόκειται να συνδεθείτε σε ασφαλές ασύρματο δίκτυο, πληκτρολογήστε τον κωδικό πρόσβασης στο ασύρματο δίκτυο όταν παρουσιαστεί η σχετική προτροπή.

N.B.: se ci si sta connettendo a una rete wireless protetta, inserire la password di accesso alla rete wireless quando richiesto.

NOTA: Se estiver a estabelecer ligação a uma rede sem fios protegida, quando for solicitado, introduza a palavra-passe de acesso à rede sem fios.

הערה: אם אתה מתחבר לרשת אלחוטית מאובטחת, הזן את סיסמת הגישה אל הרשת האלחוטית כאשר תתבקש לעשות זאת.



Sign in to your Microsoft account or create a local account

Συνδεθείτε στον λογαριασμό σας στη Microsoft ή δημιουργήστε τοπικό λογαριασμό
Effettuare l'accesso al proprio account Microsoft oppure creare un account locale
Iniciar sessão numa conta Microsoft ou criar uma conta local

היכנס לחשבון Microsoft שלך או צור חשבון מקומי

Ubuntu

Follow the instructions on the screen to finish setup.

Ακολουθήστε τις οδηγίες που παρουσιάζονται στην οθόνη για να τελειώσει η ρύθμιση.
Seguire le istruzioni visualizzate sullo schermo per terminare la configurazione.
Siga as instruções apresentadas no ecrã para concluir a configuração.
פעל לפי ההוראות על המסך כדי לסיים את ההתקנה.

Create recovery media for Windows

Δημιουργία μέσων αποκατάστασης για Windows
Creare un supporto di ripristino per Windows
Criar um suporte de dados para recuperação do Windows
צור מדיית שחזור ל-Windows

In Windows search, type **Recovery**, click **Create a recovery media**, and follow the instructions on the screen.

Στο πεδίο αναζήτησης στα Windows πληκτρολογήστε τη λέξη **Αποκατάσταση**, κάντε κλικ στην επιλογή **Δημιουργία μέσου αποκατάστασης** και ακολουθήστε τις οδηγίες που παρουσιάζονται στην οθόνη.

Nella casella di ricerca di Windows digitare **Ripristino**, fare clic su **Crea supporto di ripristino** e seguire le istruzioni visualizzate.

Na procura do Windows, escreva **Recuperação**, clique em **Criar suporte de dados para recuperação**, e siga as instruções no ecrã.

בתיבת החיפוש של Windows, הקלד **שחזור**, לחץ על **צור מדיית שחזור**, ופעל לפי ההוראות על המסך.

Locate Dell apps in Windows

Εντοπισμός εφαρμογών της Dell στα Windows
Localizzare le app Dell in Windows
Localizar as aplicações Dell no Windows
אתר את יישומי Dell ב-Windows



Register your computer

Δήλωση του υπολογιστή σας | Registrare il computer
Registrar o computador | רשום את המחשב שלך



Dell Help & Support

Βοήθεια & υποστήριξη της Dell | Guida e supporto Dell
Ajuda e Suporte Dell | עזרה ותמיכה של Dell



SupportAssist Check and update your computer

Έλεγχος και ενημέρωση του υπολογιστή σας
Verificare e aggiornare il computer
Verificar e actualizar o computador
בדוק ועדכן את המחשב שלך

Product support and manuals

Υποστήριξη και εγχειρίδια προϊόντων
Supporto prodotto e manuali
Suporte de produtos e manuais
תמיכה ומדריכים למוצר

Contact Dell

Επικοινωνία με την Dell | Contattare Dell
Contactar a Dell | פנה אל Dell

Regulatory and safety

Ρυθμιστικοί φορείς και ασφάλεια | Normative e sicurezza
Regulamentos e segurança | תקנות ובטיחות

Regulatory model

Μοντέλο κατά τους ρυθμιστικούς φορείς
Modello di conformità alle normative
Modelo regulamentar
דגם תקינה

Regulatory type

Τύπος κατά τους ρυθμιστικούς φορείς | Tipo di conformità
Tipo regulamentar | סוג תקינה

Computer model

Μοντέλο υπολογιστή | Modello computer
Modelo do computador | דגם מחשב

Dell.com/support

Dell.com/support/manuals

Dell.com/support/windows

Dell.com/support/linux

Dell.com/contactdell

Dell.com/regulatory_compliance

P57G

P57G002

Inspiron 13-7359

© 2015 Dell Inc.

© 2015 Microsoft Corporation.

© 2015 Canonical Ltd.



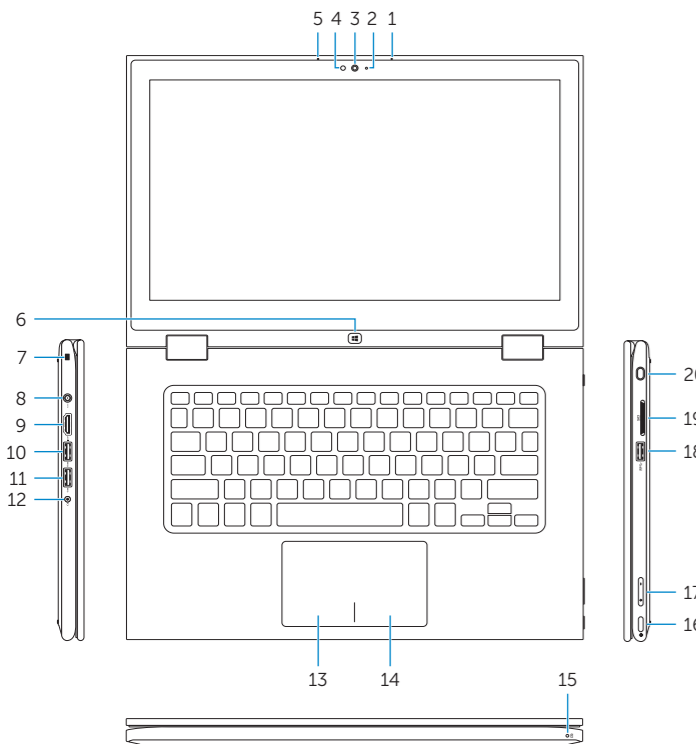
0D7MRYA00

Printed in China.

2015-06

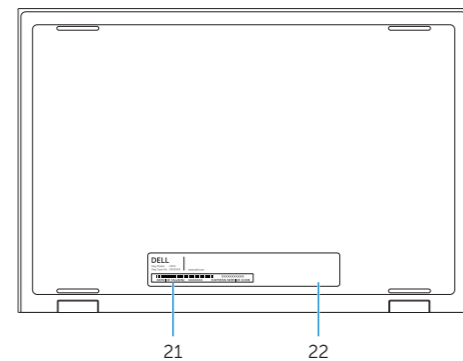
Features

Δυνατότητες | Funzioni | Funcionalidades | תכונות



- | | | |
|------------------------------|------------------------------------|----------------------------|
| 1. Right microphone | 9. HDMI port | 16. Power button |
| 2. Camera-status light | 10. USB 3.0 port with PowerShare | 17. Volume-control buttons |
| 3. Camera | 11. USB 3.0 port | 18. USB 3.0 port |
| 4. Ambient-light sensor | 12. Headset port | 19. Media-card reader |
| 5. Left microphone | 13. Left-click area | 20. Passive stylus |
| 6. Windows button | 14. Right-click area | 21. Service Tag label |
| 7. Noble security-cable slot | 15. Power and battery-status light | 22. Regulatory label |
| 8. Power-adapter port | | |

- | | | |
|---|---|--|
| 1. Δεξί μικρόφωνο | 9. Θύρα HDMI | 16. Κουμπί λειτουργίας |
| 2. Λυχνία κατάστασης κάμερας | 10. Θύρα USB 3.0 με PowerShare | 17. Κουμπιά ελέγχου ακουστικής έντασης |
| 3. Κάμερα | 11. Θύρα USB 3.0 | 18. Θύρα USB 3.0 |
| 4. Αισθητήρας φωτισμού περιβάλλοντος | 12. Θύρα κεφαλοσυσκευής | 19. Μονάδα ανάγνωσης καρτών πολυμέσων |
| 5. Αριστερό μικρόφωνο | 13. Περιοχή αριστερού κλικ | 20. Παθητική γραφίδα |
| 6. Κουμπί Windows | 14. Περιοχή δεξιού κλικ | 21. Ετικέτα εξυπηρέτησης |
| 7. Υποδοχή καλωδίου ασφαλείας της Noble | 15. Λυχνία κατάστασης τροφοδοσίας και μπαταρίας | 22. Ετικέτα ρυθμιστικών φορέων |
| 8. Θύρα προσαρμογέα ισχύος | | |



- | | | |
|---|--|--|
| 1. Microfono destro | 9. Porta HDMI | 17. Pulsanti controllo volume |
| 2. Indicatore di stato della fotocamera | 10. Porta USB 3.0 con PowerShare | 18. Porta USB 3.0 |
| 3. Fotocamera | 11. Porta USB 3.0 | 19. Lettore di schede multimediali |
| 4. Sensore di luminosità ambientale | 12. Porta auricolare | 20. Stilo passiva |
| 5. Microfono sinistro | 13. Area per clic con pulsante sinistro | 21. Etichetta Numero di servizio |
| 6. Pulsante Windows | 14. Area per clic con pulsante destro | 22. Etichetta di conformità alle normative |
| 7. Slot cavo di protezione Noble | 15. Indicatore di stato alimentazione e batteria | |
| 8. Porta adattatore di alimentazione | 16. Accensione | |

- | | | |
|---------------------------------------|---|----------------------------------|
| 1. Microfone direito | 9. Porta HDMI | 16. Botão Ligar |
| 2. Luz de estado da câmara | 10. Porta USB 3.0 com PowerShare | 17. Botões de controlo do volume |
| 3. Câmara | 11. Porta USB 3.0 | 18. Porta USB 3.0 |
| 4. Sensor de luz ambiente | 12. Porta de auscultadores | 19. Leitor de cartão multimédia |
| 5. Microfone esquerdo | 13. Área de clique com o botão esquerdo | 20. Estilete passivo |
| 6. Botão do Windows | 14. Área de clique com o botão direito | 21. Etiqueta de serviço |
| 7. Ranhura do cabo de segurança Noble | 15. Luz de energia e estado da bateria | 22. Etiqueta regulamentar |
| 8. Porta do transformador | | |

- | | | | |
|---------------------------------|---------------------------|-----------------------|-----------------------|
| 19. קורא כרטיסי מדיה | 20. עט פסיבי | 21. תווית תג שירות | 22. תווית תקינה |
| 10. יציאת USB 3.0 עם PowerShare | 11. יציאת USB 3.0 | 12. יציאת אוזנייה | 13. אזור לחיצה שמאלית |
| 14. אזור לחיצה ימנית | 15. נורית מצב חשמל וסוללה | 16. לחצן הפעלה | 17. לחצני עוצמת קול |
| 18. יציאת USB 3.0 | 19. יציאת אוזנייה | 20. אזור לחיצה שמאלית | 21. יציאת מתאם חשמל |
| 22. יציאת USB 3.0 | 23. יציאת HDMI | | |

Shortcut keys

Πλήκτρα συντόμευσης | Tasti di scelta rapida

Teclas de atalho | מקשי קיצור

- | | |
|------------|---|
| F1 | Mute audio
Σίγαση ήχου Disattiva audio
Silenciar o áudio השתקת השמע |
| F2 | Decrease volume
Μείωση ακουστικής έντασης Diminuisci volume
Diminuir o volume החלשת עוצמת הקול |
| F3 | Increase volume
Αύξηση ακουστικής έντασης Aumenta volume
Aumentar o volume הגברת עוצמת הקול |
| F4 | Play previous track/chapter
Αναπαραγωγή προηγούμενου κομματιού/κεφαλαίου
Riproduci traccia/capitolo precedente
Reproduzir a faixa/capítulo anterior
הפעלת הרצועה/הפרק הקודמים |
| F5 | Play/Pause
Αναπαραγωγή/Παύση Riproduci/Metti in pausa
Reproduzir/pausa הפעלה/השהייה |
| F6 | Play next track/chapter
Αναπαραγωγή επόμενου κομματιού/κεφαλαίου
Riproduci traccia/capitolo successivo
Reproduzir a faixa/capítulo seguinte
נגן קובץ/פרק הבא |
| F8 | Switch to external display
Μετάβαση σε εξωτερική οθόνη Passa al display esterno
Mudar para o ecrã externo מעבר אל צג חיצוני |
| F9 | Search
Αναζήτηση Ricerca
Procurar חיפוש |
| F10 | Toggle keyboard backlight
Εναλλαγή οπίσθιου φωτισμού πληκτρολογίου
Interruttore retroilluminazione tastiera
Alternar iluminação do teclado
הפעלה/השבתה של תאורה אחורית של המקלדת |

- | | |
|---------------------------|---|
| F11 | Decrease brightness
Μείωση φωτεινότητας Riduci luminosità
Diminuir o brilho פחתת הבהירות |
| F12 | Increase brightness
Αύξηση φωτεινότητας Aumenta luminosità
Aumentar o brilho הגברת הבהירות |
| Fn + PrtScr | Turn off/on wireless
Ενεργοποίηση/Απενεργοποίηση ασύρματης επικοινωνίας
Attiva/Disattiva modalità senza fili
Ligar/desligar a transmissão sem fios
הפעלה/השבתה של פעילות אלחוטית |
| Fn + Esc | Toggle Fn-key lock
Εναλλαγή κλειδώματος πλήκτρου Fn
Alterna Fn-tasto di blocco
Ligar/desligar bloqueio da tecla Fn
החלפת מצב נעילת מקש Fn |
- NOTE:** For more information, see [Specifications at Dell.com/support](#).
ΣΗΜΕΙΩΣΗ: Για περισσότερες πληροφορίες ανατρέξτε στην ενότητα *Προδιαγραφές* στην ιστοσελίδα [Dell.com/support](#).
N.B.: per ulteriori informazioni, consultare *Specifiche* all'indirizzo [Dell.com/support](#).
NOTA: Para mais informações, consulte *Especificações* em [Dell.com/support](#).
הערה: לקבלת מידע נוסף, ראה *מפרטים* ב- [Dell.com/support](#).

Modes

Τρόποι λειτουργίας | Modalità | Modos | מצבים

Notebook

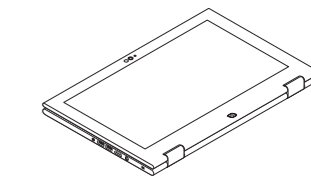

Notebook | Notebook

Computador portátil | מחשב מחברת

Tablet

Tablet | Tablet

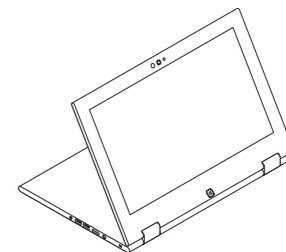
Tablet | מחשב לוח



Stand

Βάση | Piedistallo

Base | מעמד



Tent

Δίπλωμα κατά πλάτος | A tenda

Tenda | מצב "אוהל"

